

Приложение № 1
к Приказу Министерства финансов
Российской Федерации
от 02.07.2010 № 66н
(в ред. Приказа Минфина России
от 05.10.2011 № 124н, от 06.04.2015 № 57н,
от 06.03.2018 № 41н, от 19.04.2019 № 61н)

**Бухгалтерский баланс
на 31 декабря 2019 г.**

Организация Общество с ограниченной ответственностью "Пионер-Лизинг"	по ОКПО	75698389
Идентификационный номер налогоплательщика	ИНН	2128702350
Вид экономической деятельности 64.91 Деятельность по финансовой аренде (лизингу/сублизингу)	по ОКВЭД 2	64.91
Организационно-правовая форма / форма собственности Общества с ограниченной ответственностью/Частная собственность	по ОКОПФ / ОКФС	12300 16
Единица измерения: тыс. руб.	по ОКЕИ	384
Местонахождение (адрес) 428001, Чувашская Республика - Чувашия, Чебоксары г, Максима Горького пр-кт, д.5, корп.2, 5		
Бухгалтерская отчетность подлежит обязательному аудиту <input checked="" type="checkbox"/> ДА <input type="checkbox"/> НЕТ		
Наименование аудиторской организации/фамилия, имя, отчество (при наличии) индивидуального аудитора ООО АК "Н.И.К.А.Р.-Ч"		

Идентификационный номер налогоплательщика аудиторской организации/индивидуального аудитора	ИНН	2128055254
Основной государственный регистрационный номер аудиторской организации/индивидуального аудитора	ОГРН/ ОГРНИП	1042128012960

Пояснения ¹	Наименование показателя ²	Код	На 31 декабря 2019 г. ³	На 31 декабря 2018 г. ⁴	На 31 декабря 2017 г. ⁵
	АКТИВ				
	I. ВНЕОБОРОТНЫЕ АКТИВЫ				
5100	Нематериальные активы	1110	2 047	15	18
	Результаты исследований и разработок	1120	-	-	-
	Нематериальные поисковые активы	1130	-	-	-
	Материальные поисковые активы	1140	-	-	-
5200	Основные средства	1150	78 484	67 821	69 916
5220	Доходные вложения в материальные ценности	1160	41 601	57 155	86 634
5301	Финансовые вложения	1170	1 100 263	673 239	553 112
	Отложенные налоговые активы	1180	32 353	30 903	26 783
	Прочие внеоборотные активы	1190	-	-	-
	Итого по разделу I	1100	1 254 748	829 133	736 463
	II. ОБОРОТНЫЕ АКТИВЫ				
	Запасы	1210	10 148	17 435	24 957
	Налог на добавленную стоимость по приобретенным ценностям	1220	-	7 434	3 503
5500	Дебиторская задолженность	1230	503 075	390 193	214 986
5305	Финансовые вложения (за исключением денежных эквивалентов)	1240	-	2 979	9 312
	Денежные средства и денежные эквиваленты	1250	100 346	93 710	117 031
	Прочие оборотные активы	1260	-	-	-
	Итого по разделу II	1200	613 569	511 751	369 789
	БАЛАНС	1600	1 868 317	1 340 884	1 106 252

Пояснения ¹	Наименование показателя ²	Код	На 31 декабря 2019 г. ³	На 31 декабря 2018 г. ⁴	На 31 декабря 2017 г. ⁵
	ПАССИВ				
	III. КАПИТАЛ И РЕЗЕРВЫ ⁶				
	Уставный капитал (складочный капитал, уставный фонд, вклады товарищей)	1310	1 000	1 000	21
	Собственные акции, выкупленные у акционеров	1320	(-) ⁷	(-)	(-)
	Переоценка внеоборотных активов	1340	-	-	-
	Добавочный капитал (без переоценки)	1350	101 487	101 487	101 487
	Резервный капитал	1360	-	-	-
	Нераспределенная прибыль (непокрытый убыток)	1370	438 011	431 420	401 048
	Итого по разделу III	1300	540 498	533 907	502 556
	IV. ДОЛГОСРОЧНЫЕ ОБЯЗАТЕЛЬСТВА				
5551	Заемные средства	1410	950 239	492 585	351 621
	Отложенные налоговые обязательства	1420	5 808	6 891	5 129
	Оценочные обязательства	1430	-	-	-
	Прочие обязательства	1450	-	-	-
	Итого по разделу IV	1400	956 047	499 476	356 750
	V. КРАТКОСРОЧНЫЕ ОБЯЗАТЕЛЬСТВА				
5.3	Заемные средства	1510	334 537	250 650	183 521
5.3	Кредиторская задолженность	1520	36 895	49 311	56 410
	Доходы будущих периодов	1530	-	6 546	6 681
5700	Оценочные обязательства	1540	340	994	334
	Прочие обязательства	1550	-	-	-
	Итого по разделу V	1500	371 772	307 501	246 946
	БАЛАНС	1700	1 868 317	1 340 884	1 106 252

Руководитель

" 31 " марта 2020 г.

Примечания

1. Указывается номер соответствующего пояснения.
2. В соответствии с Положением по бухгалтерскому учету "Бухгалтерская отчетность организации" ПБУ 4/99, утвержденным Приказом Министерства финансов Российской Федерации от 6 июля 1999 г. № 43н (по заключению Министерства юстиции Российской Федерации № 6417-ПК от 6 августа 1999 г. указанным Приказом в государственной регистрации не нуждается), показатели об отдельных активах, обязательствах могут приводиться общей суммой с раскрытием в пояснениях к бухгалтерскому балансу, если каждый из этих показателей в отдельности несущественен для оценки заинтересованными пользователями финансового положения организации или финансовых результатов ее деятельности.
3. Указывается отчетная дата отчетного периода.
4. Указывается предыдущий год.
5. Указывается год, предшествующий предыдущему.
6. Некоммерческая организация именуется указанным раздел "Целевое финансирование". Вместо показателей "Уставный капитал (складочный капитал, уставный фонд, вклады товарищей)", "Собственные акции, выкупленные у акционеров", "Добавочный капитал", "Резервный капитал" и "Нераспределенная прибыль (непокрытый убыток)" некоммерческая организация включает показатели "Паевой фонд", "Целевой капитал", "Целевые средства", "Фонд недвижимого и особо ценного движимого имущества", "Резервный и иные целевые фонды" (в зависимости от формы некоммерческой организации и источников формирования имущества).
7. Здесь и в других формах отчетов вычитаемый или отрицательный показатель показывается в круглых скобках.

Архипов Н.А.

(расшифровка подписи)



Приложение № 1
к Приказу Министерства финансов
Российской Федерации
от 02.07.2010 № 66н
(в ред. Приказа Минфина России
от 06.04.2015 № 57н, от 06.03.2018 № 41н,
от 19.04.2019 № 61н)


Отчет о финансовых результатах
за 2019 г.

		Коды	
Форма по ОКУД		0710002	
Дата (число, месяц, год)			
Организация Общество с ограниченной ответственностью "Пионер-Лизинг"	по ОКПО	75698389	
Идентификационный номер налогоплательщика	ИНН	2128702350	
Вид экономической деятельности 64.91 Деятельность по финансовой аренде (лизингу/сублизингу)	по ОКВЭД 2	64.91	
Организационно-правовая форма / форма собственности Общества с ограниченной ответственностью/Частная собственность	по ОКОПФ / ОКФС	12300	16
Единица измерения: тыс. руб.	по ОКЕИ	384	

Пояснения ¹	Наименование показателя ²	Код	За 2019 г. ³	За 2018 г. ⁴
	Выручка ⁵	2110	359 032	203 087
	Себестоимость продаж	2120	(90 779)	(12 299)
	Валовая прибыль (убыток)	2100	268 253	190 788
	Коммерческие расходы	2210	(3 383)	(3 868)
	Управленческие расходы	2220	(203 174)	(164 966)
	Прибыль (убыток) от продаж	2200	61 696	21 954
	Доходы от участия в других организациях	2310	165 842	-
	Проценты к получению	2320	11 059	10 858
	Проценты к уплате	2330	(135 250)	(89 383)
	Прочие доходы	2340	1 092 836	207 210
	Прочие расходы	2350	(1 112 503)	(121 379)
	Прибыль (убыток) до налогообложения	2300	83 680	29 260
	Текущий налог на прибыль	2410	(3)	(60)
	в т.ч. постоянные налоговые обязательства (активы)	2421	10 620	7 953
	Изменение отложенных налоговых обязательств	2430	1 083	(1 762)
	Изменение отложенных налоговых активов	2450	1 450	4 119
	Прочее	2460	(159)	(205)
	Чистая прибыль (убыток)	2400	86 051	31 352

Пояснения ¹	Наименование показателя ²	Код	За 2019 г. ³	За 2018 г. ⁴
	Результат от переоценки внеоборотных активов, не включаемый в чистую прибыль (убыток) периода	2510	-	-
	Результат от прочих операций, не включаемый в чистую прибыль (убыток) периода	2520	-	-
	Совокупный финансовый результат периода ⁶	2500	86 051	31 352
	Справочно			
	Базовая прибыль (убыток) на акцию	2900	-	-
	Разводненная прибыль (убыток) на акцию	2910	-	-

Руководитель



(подпись)

Архипов Н.А.

(расшифровка подписи)

" 31 " марта 2020 г.



Примечания

1. Указывается номер соответствующего пояснения к бухгалтерскому балансу и отчету о финансовых результатах.
2. В соответствии с Положением по бухгалтерскому учету "Бухгалтерская отчетность организации" ПБУ 4/99, утвержденным Приказом Министерства финансов Российской Федерации от 6 июля 1999 г. № 43н (по заключению Министерства юстиции Российской Федерации № 6417-ПК от 6 августа 1999 г. указанным Приказ в государственной регистрации не нуждается), показатели об отдельных активах, обязательствах могут приводиться в отчете о прибылях и убытках общей суммой с раскрытием в пояснениях к отчету о прибылях и убытках, если каждый из этих показателей в отдельности несущественен для оценки заинтересованными пользователями финансового положения организации или финансовых результатов ее деятельности.
3. Указывается отчетный период.
4. Указывается период предыдущего года, аналогичный отчетному периоду.
5. Выручка отражается за минусом налога на добавленную стоимость, акцизов.
6. Совокупный финансовый результат периода определяется как сумма строк "Чистая прибыль (убыток)", "Результат от переоценки внеоборотных активов, не включаемый в чистую прибыль (убыток) периода" и "Результат от прочих операций, не включаемый в чистую прибыль (убыток) отчетного периода".

Приложение № 2
к Приказу Министерства Финансов
Российской Федерации
от 02.07.2010 № 66Н
(в ред. Приказа Минфина России
от 05.10.2011 № 124н, от 06.04.2015 № 57н,
от 06.03.2018 № 41н, от 19.04.2019 № 61н)

Отчет об изменениях капитала

за 2019 г.

Коды	0710004
Форма по ОКУД	75698389
Дата (число, месяц, год)	2128702350
ИНН	64.91
по ОКПО	12300
по ОКВЭД 2	16
по ОКФС	384
по ОКЕИ	

Организация Общество с ограниченной ответственностью "Пионер-Лизинг"

Идентификационный номер налогоплательщика

Вид экономической деятельности 64.91 Деятельность по финансовой аренде (лизингу/сублизингу)

Организационно-правовая форма / форма собственности Общества с ограниченной ответственностью/Частная собственность

Единица измерения: тыс. руб.

1. Движение капитала

Код НИ/стат	Наименование показателя	Уставный капитал	Собственные акции, выкупленные у акционеров	Добавочный капитал	Резервный капитал	Нераспределенная прибыль (непокрытый убыток)	Итого
3100	Величина капитала на 31 декабря 2017 г. ¹	21	-	101 487	-	401 048	502 556
3210	Увеличение капитала - всего:	979	-	-	-	31 352	32 331
3211	в том числе: чистая прибыль	x	x	x	x	31 352	31 352
3212	переоценка имущества	x	x	-	x	-	-
3213	доходы, относящиеся непосредственно на увеличение капитала	x	x	-	x	-	-
3214	дополнительный выпуск акций	-	-	-	x	x	x
3215	увеличение номинальной стоимости акций	979	-	-	x	-	x
3216	реорганизация юридического лица	-	-	-	-	-	-

Наименование показателя	Код НИ/ стат	Уставный капитал	Собственные акции, выкупленные у акционеров	Добавочный капитал	Резервный капитал	Нераспределенная прибыль (непокрытый убыток)	Итого
Уменьшение капитала - всего:	3220	(-)	-	(-)	(-)	(980)	(980)
в том числе:							
Убыток	3221	x	x	x	x	(-)	(-)
переоценка имущества	3222	x	x	(-)	x	(-)	(-)
расходы, относящиеся непосредственно на уменьшение капитала	3223	x	x	(-)	x	(980)	(980)
уменьшение номинальной стоимости акций	3224	(-)	-	-	x	(-)	(-)
уменьшение количества акций	3225	(-)	-	-	x	(-)	(-)
реорганизация юридического лица	3226	-	-	-	-	(-)	(-)
дивиденды	3227	x	x	x	x	(-)	(-)
Изменение резервного капитала	3230	x	x	-	-	-	x
Изменение добавочного капитала	3240	x	x	x	-	-	x
Величина капитала на 31 декабря 2018 г. ²	3200	1 000	(-)	101 487	-	431 420	533 907
За 2019 г. ³							
Увеличение капитала - всего:	3310	-	-	-	-	86 051	86 051
в том числе:							
чистая прибыль	3311	x	x	x	x	86 051	86 051
переоценка имущества	3312	x	x	-	x	-	-
доходы, относящиеся непосредственно на увеличение капитала	3313	x	x	-	x	-	-
дополнительный выпуск акций	3314	-	-	-	x	x	-
увеличение номинальной стоимости акций	3315	-	-	-	x	-	x
реорганизация юридического лица	3316	-	-	-	-	-	-
Уменьшение капитала - всего:	3320	(-)	-	(-)	(-)	(79 460)	(79 460)
в том числе:							
Убыток	3321	x	x	x	x	(-)	(-)
переоценка имущества	3322	x	x	(-)	x	(-)	(-)
расходы, относящиеся непосредственно на уменьшение капитала	3323	x	x	(-)	x	(-)	(-)
уменьшение номинальной стоимости акций	3324	(-)	-	-	x	(-)	(-)
уменьшение количества акций	3325	(-)	-	-	x	(-)	(-)
реорганизация юридического лица	3326	-	-	-	-	-	-
дивиденды	3327	x	x	x	x	(79 460)	(79 460)
Изменение добавочного капитала	3330	x	x	-	-	-	x
Изменение резервного капитала	3340	x	x	x	-	-	x
Величина капитала на 31 декабря 2019 г. ³	3300	1 000	(-)	101 487	-	438 011	540 498

2. Корректировки в связи с изменением учетной политики и исправлением ошибок

Наименование показателя	Код НИ/ стат	На 31 декабря 2017 г. ¹	Изменения капитала за 2018 г. ²		На 31 декабря 2018 г. ²
			за счет чистой прибыли (убытка)	за счет иных факторов	
Капитал - всего					
до корректировок	3400	502 556	31 352	-	533 908
корректировка в связи с:					
изменением учетной политики	3410	-	-	-	-
исправлением ошибок	3420	-	-	-	-
после корректировок	3500	502 556	31 352	-	533 908
в том числе:					
нераспределенная прибыль (непокрытый убыток):					
до корректировок	3401	401 048	31 352	(980)	431 420
корректировка в связи с:					
изменением учетной политики	3411	-	-	-	-
исправлением ошибок	3421	-	-	-	-
после корректировок	3501	401 048	31 352	(980)	431 420
Другие статьи капитала, по которым осуществлены корректировки:					
(по статьям)					
до корректировок	3402	-	-	-	-
корректировка в связи с:					
изменением учетной политики	3412	-	-	-	-
исправлением ошибок	3422	-	-	-	-
после корректировок	3502	-	-	-	-

3. Чистые активы

Наименование показателя	Код НМ/ стат	На 31 декабря 2019 г. ³	На 31 декабря 2018 г. ²	На 31 декабря 2017 г. ¹
Чистые активы	3600	540 498	533 907	502 556

Руководитель  (подпись)
 " 31 " марта 2020 г.
 (расшифровка подписи)
 Архипов Н.А. р-р-Лизинг
 (расшифровка подписи)



Примечания

1. Указывается год, предшествующий предшествующему.
2. Указывается предшествующий год.
3. Указывается отчетный год.

Приложение № 2
к Приказу Министерства финансов
Российской Федерации
от 02.07.2010 № 66н
(в ред. Приказа Минфина России
от 05.10.2011 № 124н, от 06.04.2015 № 57н,
от 19.04.2019 № 61н)

Отчет о движении денежных средств
за 2019 г.


Организация <u>Общество с ограниченной ответственностью "Пионер-Лизинг"</u>	по ОКПО	75698389
Идентификационный номер налогоплательщика	ИНН	2128702350
Вид экономической деятельности <u>64.91 Деятельность по финансовой аренде (лизингу/сублизингу)</u>	по ОКВЭД 2	64.91
Организационно-правовая форма / форма собственности <u>Общества с ограниченной ответственностью/Частная собственность</u>	по ОКОПФ / ОКФС	12300 16
Единица измерения: тыс. руб.	по ОКЕИ	384
Дата (число, месяц, год)	Форма по ОКУД	0710005
	Коды	

Наименование показателя	Код НИ/стат	За 20 <u>19</u> г. ¹	За 20 <u>18</u> г. ²
Денежные потоки от текущих операций			
Поступления - всего	4110	333 822	190 504
в том числе:			
от продажи продукции, товаров, работ и услуг	4111	8 835	4 398
арендных платежей, лицензионных платежей, роялти, комиссионных и иных аналогичных платежей	4112	254 477	175 129
от перепродажи финансовых вложений	4113	-	-
прочие поступления	4119	70 510	10 977
Платежи - всего	4120	(239 797)	(173 450)
в том числе:			
поставщикам (подрядчикам) за сырье, материалы, работы, услуги	4121	(42 431)	(22 349)
в связи с оплатой труда работников	4122	(5 482)	(4 659)
процентов по долговым обязательствам	4123	(103 937)	(63 695)
налога на прибыль организаций	4124	(3 368)	(61)
платежи в бюджет		(3 840)	(3 170)
прочие платежи	4129	(80 739)	(79 516)
Сальдо денежных потоков от текущих операций	4100	94 025	17 054

Наименование показателя	Код НИ/стат	За 20 19 г. ¹	За 20 18 г. ²
Денежные потоки от инвестиционных операций			
Поступления - всего	4210	558 916	100 583
в том числе:			
от продажи внеоборотных активов (кроме финансовых вложений)	4211	28 225	25 651
от продажи акций других организаций (долей участия)	4212	151	-
от возврата предоставленных займов, от продажи долговых ценных бумаг (прав требования денежных средств к другим лицам)	4213	10 563	5 091
дивидендов, процентов по долговым финансовым вложениям и аналогичных поступлений от долевого участия в других организациях	4214	49 391	3 567
прочие поступления	4219	470 586	66 274
Платежи - всего	4220	(800 381)	(388 573)
в том числе:			
в связи с приобретением, созданием, модернизацией, реконструкцией и подготовкой к использованию внеоборотных активов	4221	(445 238)	(229 557)
в связи с приобретением акций других организаций (долей участия)	4222	(130 727)	(-)
в связи с приобретением долговых ценных бумаг (прав требования денежных средств к другим лицам), предоставление займов другим лицам	4223	(-)	(159 016)
процентов по долговым обязательствам, включаемым в стоимость инвестиционного актива	4224	(-)	(-)
прочие платежи	4229	(224 416)	(-)
Сальдо денежных потоков от инвестиционных операций	4200	(241 465)	(287 990)
Денежные потоки от финансовых операций			
Поступления - всего	4310	577 457	516 497
в том числе:			
получение кредитов и займов	4311	304 350	153 375
денежных вкладов собственников (участников)	4312	-	-
от выпуска акций, увеличения долей участия	4313	-	-
от выпуска облигаций, векселей и других долговых ценных бумаг и др.	4314	273 107	363 122
прочие поступления	4319	-	-

Наименование показателя	Код НИ/ стат	За 20 19 г. ¹	За 20 18 г. ²
Платежи - всего	4320	(423 381)	(268 882)
в том числе:			
собственникам (участникам) в связи с выкупом у них акций (долей участия) организации или их выходом из состава участников	4321	(-)	(-)
на уплату дивидендов и иных платежей по распределению прибыли в пользу собственников (участников)	4322	(79 460)	(-)
в связи с погашением (выкупом) векселей и других долговых ценных бумаг, возврат кредитов и займов	4323	(343 921)	(268 882)
прочие платежи	4329	(-)	(-)
Сальдо денежных потоков от финансовых операций	4300	154 076	247 615
Сальдо денежных потоков за отчетный период	4400	6 636	(23 321)
Остаток денежных средств и денежных эквивалентов на начало отчетного периода	4450	93 710	117 031
Остаток денежных средств и денежных эквивалентов на конец отчетного периода	4500	100 346	93 710
Величина влияния изменений курса иностранной валюты по отношению к рублю	4490	-	-

Руководитель



Архипов Н.А.

(подпись)

(расшифровка подписи)

" 31 " марта 2020 г.

Примечания

1. Указывается отчетный период.
2. Указывается период предыдущего года, аналогичный отчетному периоду.



**Пояснения к бухгалтерскому балансу
и отчету о финансовых результатах (тыс. руб)**

**1. Нематериальные активы и расходы на научно-исследовательские, опытно-конструкторские и технологические работы (НИОКР)
1.1. Наличие и движение нематериальных активов**

Форма 0710005 с.1

Наименование показателя	Код	Период	На начало года		Изменения за период						На конец периода		
			первоначальная стоимость	накопленная амортизация и убытки от обесценения	Поступило	Выбыло		начислено амортизации	Убыток от обесценения	Переоценка		первоначальная стоимость	накопленная амортизация и убытки от обесценения
						первоначальная стоимость	накопленная амортизация и убытки от обесценения			(3)	(6)		
			(6)	(6)								(9)	(6)
Нематериальные активы - всего	5100	за 2019г.	21	-	-	(764 523)	-	(3)	-	-	-	2 056	(9)
	5110	за 2018г.	-	-	-	-	-	(6)	-	-	-	21	(6)
в том числе: Исключительное авторское право на программы для ЭВМ, базы данных	5101	за 2019г.	-	-	766 557	(764 523)	-	-	-	-	-	2 035	-
	5111	за 2018г.	-	-	-	-	-	-	-	-	-	-	-
Исключительное право владельца на товарный знак и знак обслуживания, наименование места происхождения товаров	5102	за 2019г.	21	(6)	-	-	-	(3)	-	-	-	21	(9)
	5112	за 2018г.	-	-	-	-	-	(6)	-	-	-	-	-

1.2. Первоначальная стоимость нематериальных активов, созданных самой организацией

Наименование показателя	Код	На 31 декабря 2019 г.		На 31 декабря 2018 г.		На 31 декабря 2017 г.	
		5120	-	-	-	-	-
Всего							
в том числе:							
	5121	-	-	-	-	-	-

1.5. Незаконченные и неоформленные НИОКР и незаконченные операции по приобретению нематериальных активов

Наименование показателя	Код	Период	На начало года	Изменения за период		На конец периода
				затраты за период	Итого списано затрат как не давших положительного результата	
Затраты по незаконченным исследованиям и разработкам - всего	5160	за 2019г.	-	-	-	-
	5170	за 2018г.	-	-	-	-
в том числе:	5161	за 2019г.	-	-	-	-
	5171	за 2018г.	-	-	-	-
	5180	за 2019г.	-	-	-	-
незаконченные операции по приобретению нематериальных активов - всего	5190	за 2018г.	-	-	-	-
	5181	за 2019г.	-	-	-	-
в том числе:	5191	за 2018г.	-	-	-	-
			-	-	-	-



(Handwritten signature)

Архипов Николай Алексеевич
(расшифровка подписи)

Руководитель
(подпись)

31 марта 2020 г.

2. Основные средства
2.1. Наличие и движение основных средств

Наименование показателя	Код	Период	На начало года		Изменения за период										На конец периода	
			первоначальная стоимость	накопленная амортизация	Поступило	Выбыло объектов		начислено амортизации	Переоценка		первоначальная стоимость	накопленная амортизация				
						первоначальная стоимость	накопленная амортизация		Первоначальная стоимость	накопленная амортизация						
Основные средства (без учета доходных вложений в материальные ценности) - всего	5200	за 2019г.	75 023	(7 202)	21 164	(7 579)	335	(3 257)	-	-	88 608	(10 124)				
	5210	за 2018г.	74 984	(5 068)	18 557	(18 518)	2 112	(4 246)	-	-	75 023	(7 202)				
Офисное оборудование	5201	за 2019г.	-	-	455	-	-	(87)	-	-	455	(87)				
	5211	за 2018г.	-	-	-	-	-	-	-	-	-	-				
Здания	5202	за 2019г.	61 911	(2 659)	12 748	-	-	(874)	-	-	74 659	(3 533)				
	5212	за 2018г.	59 811	(1 329)	2 100	-	-	(1 330)	-	-	61 911	(2 659)				
Машины и оборудование (кроме офисного)	5203	за 2019г.	1 020	(314)	92	(575)	575	(158)	-	-	1 020	(472)				
	5213	за 2018г.	1 503	(625)	-	-	-	(253)	-	-	1 020	(314)				
Производственный и хозяйственный инвентарь	5204	за 2019г.	139	(50)	-	-	-	(47)	-	-	139	(97)				
	5214	за 2018г.	139	(4)	-	-	-	(46)	-	-	139	(50)				
Транспортные средства	5205	за 2019г.	11 953	(4 179)	7 961	(7 579)	335	(2 091)	-	-	12 335	(5 935)				
	5215	за 2018г.	13 531	(3 110)	16 365	(17 943)	1 537	(2 606)	-	-	11 953	(4 179)				
Учтено в составе доходных вложений в материальные ценности - всего	5220	за 2019г.	86 660	(29 505)	441 877	(442 608)	11 330	(26 153)	-	-	85 929	(44 328)				
	5230	за 2018г.	109 204	(22 570)	227 215	(249 759)	17 936	(24 871)	-	-	86 660	(29 505)				
Здания	5221	за 2019г.	7 610	(1 366)	0	(2 972)	945	(801)	-	-	4 638	(1 252)				
	5231	за 2018г.	26 715	(3 506)	2 000	(21 105)	3 578	(1 468)	-	-	7 610	(1 396)				
Земельные участки	5222	за 2019г.	422	-	-	-	-	-	-	-	422	-				
	5232	за 2018г.	-	-	-	-	-	-	-	-	-	-				
Машины и оборудование (кроме офисного)	5223	за 2019г.	5 388	(2 026)	9 229	(10 348)	610	(1 478)	-	-	4 269	(2 894)				
	5233	за 2018г.	5 734	(603)	15 964	(16 310)	1 465	(2 898)	-	-	5 388	(2 026)				
Транспортные средства	5224	за 2019г.	73 240	(26 083)	432 648	(429 288)	9 775	(23 874)	-	-	76 600	(40 182)				
	5234	за 2018г.	76 333	(18 461)	209 251	(212 344)	12 893	(20 515)	-	-	73 240	(26 083)				

2.2. Незавершенные капитальные вложения

Наименование показателя	Код	Период	На начало года	Изменения за период			На конец периода
				затраты за период	списано	принято к учету в качестве основных средств или увеличена стоимость	
Незавершенное строительство и незаконченные операции по приобретению, модернизации и т.п. основных средств - всего в том числе:	5240	за 2019г.	-	463 042	-	(463 042)	-
	5250	за 2018г.	-	-	-	-	-
	5241	за 2019г.	-	-	-	-	-
	5251	за 2018г.	-	-	-	-	-

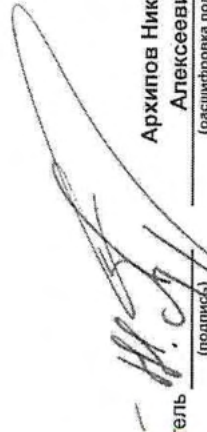
2.3. Изменение стоимости основных средств в результате достройки, дооборудования, реконструкции и частичной ликвидации

Наименование показателя	Код	за 2019г.		за 2018г.	
		Увеличение стоимости объектов основных средств в результате достройки, дооборудования, реконструкции - всего	Уменьшение стоимости объектов основных средств в результате частичной ликвидации - всего:	Увеличение стоимости объектов основных средств в результате достройки, дооборудования, реконструкции - всего	Уменьшение стоимости объектов основных средств в результате частичной ликвидации - всего:
Увеличение стоимости объектов основных средств в результате достройки, дооборудования, реконструкции - всего	5260	-	-	-	-
Уменьшение стоимости объектов основных средств в результате частичной ликвидации - всего:	5270	-	-	-	-
в том числе:	5271	-	-	-	-

2.4. Иное использование основных средств

Наименование показателя	Код	На 31 декабря 2019 г.	На 31 декабря 2018 г.	На 31 декабря 2017 г.
Переданные в аренду основные средства, числящиеся на балансе	5280	-	-	-
Переданные в аренду основные средства, числящиеся за балансом	5281	603 004	408 318	-
Полученные в аренду основные средства, числящиеся на балансе	5282	-	-	-
Полученные в аренду основные средства, числящиеся за балансом	5283	1 885	1 885	-
Объекты недвижимости, принятые в эксплуатацию и фактически используемые, находящиеся в процессе государственной регистрации	5284	-	-	-
Основные средства, переведенные на консервацию	5285	-	-	-
Иное использование основных средств (залог и др.)	5286	-	-	-
	5287	-	-	-




 Руководитель (подпись)
Архипов Николай
Алексеевич
 (расшифровка подписи)

31 марта 2020 г.


3. Финансовые вложения
3.1. Наличие и движение финансовых вложений

Наименование показателя	Код	Период	На начало года				Изменения за период						На конец периода	
			первоначальная стоимость	накопленная корректировка	Поступило	выбыло (погашено)	накопленная корректировка	начисление процентов (включая доведенную первоначальную стоимость до номинальной)	Текущей рыночной стоимости (убытков от обесценения)	первоначальная стоимость	накопленная корректировка	на конец периода		
												первоначальная стоимость	накопленная корректировка	
Долгосрочные - всего	5301	за 2019г.	673 239	-	851 504	(92 450)	-	-	(332 030)	1 432 293	-	(332 030)	1 432 293	-
	5311	за 2018г.	553 112	-	127 183	(7 055)	-	-	-	673 239	-	-	673 239	-
в том числе: Предоставленные займы	5302	за 2019г.	10 275	-	-	(4 410)	-	-	-	5 865	-	-	5 865	-
	5312	за 2018г.	15 265	-	2 000	(6 990)	-	-	-	10 275	-	-	10 275	-
Вклады в уставные капиталы других организаций	5303	за 2019г.	1 000	-	764 523	-	-	-	-	765 523	-	-	765 523	-
	5313	за 2018г.	-	-	1 000	-	-	-	-	1 000	-	-	1 000	-
Акции не обращающиеся на организованном рынке ценных бумаг	5304	за 2019г.	661 964	-	-	(1 059)	-	-	(332 030)	660 905	-	(332 030)	660 905	(332 030)
	5314	за 2018г.	537 847	-	124 183	(66)	-	-	-	661 964	-	-	661 964	-
Облигации обращающиеся на организованном рынке ценных бумаг		за 2019г.	-	-	86 981	(86 981)	-	-	-	-	-	-	-	-
		за 2018г.	-	-	-	-	-	-	-	-	-	-	-	-
Краткосрочные - всего	5305	за 2019г.	2 979	-	-	(2 979)	-	-	-	-	-	-	-	-
	5315	за 2018г.	8 636	676	400	(6 058)	(676)	-	-	2 979	-	-	2 979	-
в том числе: Права требования	5306	за 2019г.	2 979	-	-	(2 979)	-	-	-	-	-	-	-	-
	5316	за 2018г.	3 113	-	-	(135)	-	-	-	2 979	-	-	2 979	-
Акции обращающиеся на организованном рынке ценных бумаг	5307	за 2019г.	-	-	-	-	-	-	-	-	-	-	-	-
	5317	за 2018г.	4 079	676	-	(4 079)	(676)	-	-	-	-	-	-	-
Предоставленные займы	5308	за 2019г.	-	-	-	-	-	-	-	-	-	-	-	-
	5318	за 2018г.	1 444	-	400	(1 844)	-	-	-	-	-	-	-	-
Финансовых вложений - итого	5300	за 2019г.	676 218	-	851 504	(95 429)	-	-	(332 030)	1 432 293	-	(332 030)	1 432 293	(332 030)
	5310	за 2018г.	561 748	676	127 583	(13 113)	(676)	-	-	676 218	-	-	676 218	-

3.2. Иное использование финансовых вложений

Наименование показателя	Код	На 31 декабря 2019 г.	На 31 декабря 2018 г.	На 31 декабря 2017 г.
Финансовые вложения, находящиеся в залоге - всего в том числе:	5320	-	-	-
Финансовые вложения, переданные третьим лицам (кроме продажи) - всего в том числе:	5321 5325	-	-	-
Иное использование финансовых вложений	5326 5329	-	-	-




 Руководитель (подпись)
 Архипов Николай
 Алексеевич
 (расшифровка подписи)

31 марта 2020 г.

4.2. Запасы в залоге

Наименование показателя	Код	На 31 декабря 2019 г.	На 31 декабря 2018 г.	На 31 декабря 2017 г.
Запасы, не оплаченные на отчетную дату - всего в том числе:	5440	-	-	-
Запасы, находящиеся в залоге по договору - всего в том числе:	5441 5445 5446	- - -	- - -	- - -



Архипов Николай
Алексеевич
(расшифровка подписи)

(Handwritten signature)
Руководитель
(подпись)

31 марта 2020 г.

5. Дебиторская и кредиторская задолженность
5.1. Наличие и движение дебиторской задолженности

Наименование показателя	Код	Период	На начало года		Изменения за период						На конец периода			
			учтенная по условиям договора	величина резерва по сомнительным долгам	в результате хозяйственных операций (сумма долга по сделке, операции)	причитающиеся проценты, штрафы и иные начисления	погашение	списание на финансовый результат	восстановление резерва	перевод из долгосрочную задолженность	перевод из дебиторской в кредиторскую задолженность	перевод из кредиторской в дебиторскую задолженность	учтенная по условиям договора	величина резерва по сомнительным долгам
Долгосрочная дебиторская задолженность - всего	5501	за 2019г.	-	-	258 716	-	-	-	-	-	-	-	258 716	(181 101)
	5521	за 2018г.	-	-	-	-	-	-	-	-	-	-	-	-
в том числе: Расчеты с покупателями и заказчиками	5502	за 2019г.	-	-	258 716	-	-	-	-	-	-	-	258 716	-
	5522	за 2018г.	-	-	-	-	-	-	-	-	-	-	-	-
Авансы выданные	5503	за 2019г.	-	-	-	-	-	-	-	-	-	-	-	-
	5523	за 2018г.	-	-	-	-	-	-	-	-	-	-	-	-
Прочая	5504	за 2019г.	-	-	-	-	-	-	-	-	-	-	-	-
	5524	за 2018г.	-	-	-	-	-	-	-	-	-	-	-	-
	5505	за 2019г.	-	-	-	-	-	-	-	-	-	-	-	-
	5525	за 2018г.	-	-	-	-	-	-	-	-	-	-	-	-
Краткосрочная дебиторская задолженность - всего	5510	за 2019г.	411 592	(21 399)	396 377	1 522	(187 284)	(5 851)	(23 579)	-	3 854	-	616 355	(180 895)
	5530	за 2018г.	235 186	(20 200)	279 258	3 621	(104 894)	(1 579)	(29 963)	-	-	-	411 592	(21 399)
в том числе: Расчеты с покупателями и заказчиками	5511	за 2019г.	32 739	(21 399)	5 800	-	(10 049)	(5 850)	(23 579)	-	-	-	22 640	(18 761)
	5531	за 2018г.	30 264	(20 200)	11 441	-	(8 831)	(135)	(29 963)	-	-	-	32 739	(21 399)
Авансы выданные	5512	за 2019г.	11 543	-	1 329	-	(1 775)	-	-	-	-	-	11 097	-
	5532	за 2018г.	17 225	-	1 655	-	(7 337)	-	-	-	-	-	11 543	-
Прочая	5513	за 2019г.	367 310	-	389 248	1 522	(175 460)	(1)	-	-	3 854	-	582 618	(172 134)
	5533	за 2018г.	187 697	-	286 162	3 621	(88 726)	(1 444)	-	-	-	-	387 310	-
	5514	за 2019г.	-	-	-	-	-	-	-	-	-	-	-	-
	5534	за 2018г.	-	-	-	-	-	-	-	-	-	-	-	-
Итого	5500	за 2019г.	411 592	(21 399)	655 093	1 522	(187 284)	(5 851)	(23 579)	X	X	X	875 071	(371 996)
	5520	за 2018г.	235 186	(20 200)	279 258	3 621	(104 894)	(1 579)	(29 963)	X	X	X	411 592	(21 399)

5.2. Просроченная дебиторская задолженность

Наименование показателя	Код	На 31 декабря 2019 г.		На 31 декабря 2018 г.		На 31 декабря 2017 г.	
		Ученная по условиям договора	Балансовая стоимость	Ученная по условиям договора	Балансовая стоимость	Ученная по условиям договора	Балансовая стоимость
Всего	5540	-	-	-	-	-	-
в том числе:							
расчеты с поставщиками и заказчиками	5541	-	-	-	-	-	-
расчеты с поставщиками и заказчиками (в части авансовых платежей, предоплат)	5542	-	-	-	-	-	-
прочая	5543	-	-	-	-	-	-
	5544	-	-	-	-	-	-

5.3. Наличие и движение кредиторской задолженности

Наименование показателя	Код	Период	Остаток на начало года	Изменения за период					Остаток на конец периода		
				поступление		причитающиеся проценты, штрафы и иные начисления	погашение	выбыло			
				в результате хозяйственных операций (сумма долга по сделке, операции)	в результате					в результате списания на финансовый результат	перевод из дебиторской в кредиторскую задолженность
Долгосрочная кредиторская задолженность - всего	5551	за 2019г.	492 565	726 287	-	-	(254 079)	-	-	-	950 239
в том числе:	5571	за 2018г.	351 620	293 024	-	-	(182 060)	-	-	-	492 585
кредиты	5552	за 2019г.	236 749	282 905	-	-	(151 091)	-	-	-	364 008
займы	5572	за 2018г.	218 846	125 611	-	-	(107 708)	-	-	-	238 749
прочая	5553	за 2019г.	255 838	443 382	-	-	(102 988)	-	-	-	596 231
	5573	за 2018г.	132 775	167 413	-	-	(44 352)	-	-	-	256 836
	5554	за 2019г.	-	-	-	-	-	-	-	-	-
	5574	за 2018г.	-	-	-	-	-	-	-	-	-
	5555	за 2019г.	-	-	-	-	-	-	X	X	-
	5575	за 2018г.	-	-	-	-	-	-	X	X	-
Краткосрочная кредиторская задолженность - всего	5560	за 2019г.	299 961	333 449	26 933	-	(288 913)	-	-	-	371 432
в том числе:	5580	за 2018г.	239 931	262 602	21 219	-	(223 791)	-	-	-	299 961
расчеты с поставщиками и подрядчиками	5561	за 2019г.	761	4 914	-	-	(663)	-	-	-	5 013
авансы полученные	5581	за 2018г.	4 302	717	-	-	(4 258)	-	-	-	761
кредиты	5562	за 2019г.	27 410	14 779	-	-	(16 449)	-	-	-	25 740
займы	5582	за 2018г.	27 171	20 796	-	-	(20 557)	-	-	-	27 410
прочая	5563	за 2019г.	669	4 739	-	-	(669)	-	-	3 854	4 740
	5583	за 2018г.	527	669	-	-	(527)	-	-	-	669
	5564	за 2019г.	539	-	572	-	(232)	-	-	-	879
	5584	за 2018г.	465	-	234	-	(160)	-	-	-	539
	5565	за 2019г.	250 111	307 428	25 962	-	(249 843)	-	-	-	333 658
	5585	за 2018г.	183 056	231 781	18 330	-	(183 056)	-	-	-	250 111
	5566	за 2019г.	20 471	1 589	389	-	(21 057)	-	-	-	1 402
	5586	за 2018г.	24 410	8 639	2 655	-	(15 233)	-	-	-	20 471
	5567	за 2019г.	-	-	-	-	-	-	-	X	-
	5587	за 2018г.	-	-	-	-	-	-	-	X	-
Итого	5550	за 2019г.	792 546	1 059 736	26 933	-	(642 982)	-	X	X	1 321 671
	5570	за 2018г.	591 551	555 626	21 219	-	(375 851)	-	X	X	792 546

5.4. Просроченная кредиторская задолженность

Наименование показателя	Код	На 31 декабря 2019 г.	На 31 декабря 2018 г.	На 31 декабря 2017 г.
Всего	5590	-	-	-
в том числе:				
расчеты с поставщиками и подрядчиками	5591	-	-	-
расчеты с покупателями и заказчиками	5592	-	-	-
прочая задолженность	5593	-	-	-
	5594	-	-	-



(Handwritten signature)

Архипов Николай
Алексеевич
(расшифровка подписи)

Руководитель
(подпись)

31 марта 2020 г.

9. Затраты на производство (расходы на продажу)			
Наименование показателя	Код	за 2019г.	за 2018г.
Материальные затраты	5610	1 226	1 316
Расходы на оплату труда	5620	4 028	3 465
Учисления на социальные нужды	5630	1 215	1 039
Амортизация	5640	29 414	28 489
Прочие затраты	5650	170 674	134 825
Итого по элементам	5660	206 557	168 834
Фактическая себестоимость проданных товаров	5665	-	-
Изменение остатков (прирост (-)): незавершенного	5670	-	-
производства, готовой продукции и др.			
Изменение остатков (уменьшение (+)): незавершенного	5680	-	-
производства, готовой продукции и др.			
Итого расходы по обычным видам деятельности	5600	206 557	168 834

* - Для организаций, осуществляющих торговую деятельность добавлена строка 5665, учитывающая фактическую себестоимость товаров



(Handwritten signature)
 Руководитель _____
 (подпись)

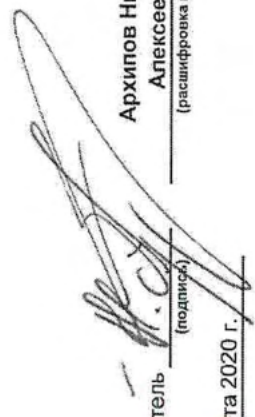
Архипов Николай
 Алексеевич
 (расшифровка подписи)

31 марта 2020 г.

7. Оценочные обязательства

Наименование показателя	Код	Остаток на начало года	Признано	Погашено	Списано как избыточная сумма	Остаток на конец периода
Оценочные обязательства - всего	5700	984	-	(235)	(418)	340
в том числе:	5701	-	-	-	-	-




 (подпись)

Архипов Николай
 Алексеевич
 (расшифровка подписи)

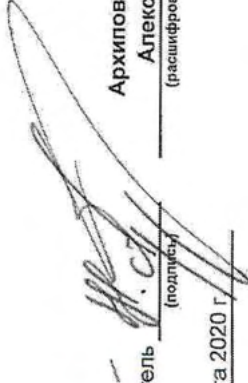
Руководитель

31 марта 2020 г.

6. ОБЩЕФИНАНСОВЫЕ ПОКАЗАТЕЛИ

Наименование показателя	Код	На 31 декабря 2019 г.	На 31 декабря 2018 г.	На 31 декабря 2017 г.
Полученные - всего	5800			
в том числе:				
5801				
Выданные - всего	5810	426 815	259 640	345 353
в том числе:				
5811				




 (подпись)

**Архипов Николай
 Алексеевич**
 (расшифровка подписи)

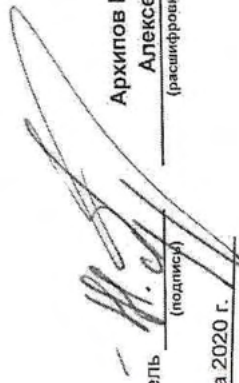
Руководитель

31 марта 2020 г.

9. Государственная помощь

Наименование показателя	Код	за 2019г.		за 2018г.	
		На начало года	Получено за год	Возвращено за год	На конец года
Получено бюджетных средств - всего	5900	-	-	-	-
в том числе:					
на текущие расходы	5901	-	-	-	-
на вложения во внеоборотные активы	5905	-	-	-	-
Бюджетные кредиты - всего					
в том числе:					
за 2019г.	5910	-	-	-	-
за 2018г.	5920	-	-	-	-
за 2019г.	5911	-	-	-	-
за 2018г.	5921	-	-	-	-




 Руководитель _____
 (подпись)
 Архипов Николай
 Алексеевич
 (расшифровка подписи)

31 марта 2020 г.



Общество с ограниченной ответственностью

«Пионер-Лизинг»

428001, Чувашская Республика, г. Чебоксары,
пр. М. Горького, д. 5, корпус 2, помещение 5.
тел./факс: 8(8352) 45-89-89, 45-45-60

ИНН/КПП 2128702350/213001001
Филиал Банка ВТБ (ПАО) в г. Нижний Новгород
р/с 40701810709240004412
БИК 042202837
к/с 30101810200000000837

Пояснительная записка

к бухгалтерской отчетности ООО «Пионер-Лизинг» за 2019 год

Сведения об организации

Общество с ограниченной ответственностью «Пионер-Лизинг» (ранее - Общество с ограниченной ответственностью «Торгово-посредническая компания «М-Груп») учреждено Решением № 1 от 14.04.2005 года и зарегистрировано в Инспекции ФНС по Ленинскому району г. Чебоксары 27 апреля 2005 года (свидетельство о государственной регистрации юридического лица серии 21 номер 001674149, основной государственный регистрационный номер 1052128050479).

Размер уставного капитала Общества составляет 1 000 000 (Один миллион) рублей. По состоянию на дату составления настоящей пояснительной записки доли в уставном капитале Общества распределены следующим образом:

- доля в размере 51,22% (Пятьдесят одна целая двадцать две сотых процента) номинальной стоимостью 512 200 (Пятьсот двенадцать тысяч двести) рублей принадлежит участнику Общества Наумову Евгению Леонидовичу;

- доля в размере 48,78% (Сорок восемь целых семьдесят восемь процентов) номинальной стоимостью 487 800 (Четыреста восемьдесят семь тысяч восемьсот) рублей принадлежит участнику Общества Пономареву Владиславу Евгеньевичу.

Единоличным исполнительным органом ООО «Пионер-Лизинг» является директор.

Должность директора до 06 мая 2019 года занимал Пономарев Владислав Евгеньевич на основании решения внеочередного Общего собрания участников общества с ограниченной ответственностью «Пионер-Лизинг» от 01.12.2017 года (Протокол №6 от 01.12.2017 г).

Внеочередным Общим собранием участников общества с ограниченной ответственностью «Пионер-Лизинг» от 30.04.2019 г принято решение избрать на должность директора Общества Архипова Николая Алексеевича и возложить на Архипова Николая Алексеевича полномочия директора ООО «Пионер-Лизинг» с 07 мая 2019 г (Протокол №15 от 30.04.2019 г).

В соответствии с действующей редакцией Устава директор осуществляет свои полномочия бессрочно, до момента избрания иного лица на должность директора общим собранием участников (п.7.1 Устава Общества с ограниченной ответственностью «Пионер-Лизинг» в ред. от 08.04.2019).

Основной целью деятельности Общества является получение прибыли.

Основной вид деятельности Общества в 2019 году – оказание услуг лизинга предприятиям малого и среднего бизнеса, физическим лицам.

В настоящее время ООО «Пионер-Лизинг» является интенсивно развивающейся лизинговой компанией. Отличительной особенностью нашей компании является широкий

спектр предоставления услуг лизинга, индивидуальный подход к каждому клиенту, быстрота принятия решения и оперативность оформления документации и передачи имущества в лизинг. ООО «Пионер-Лизинг» занимается предоставлением типичных лизинговых услуг малому и среднему бизнесу. В лизинг передается ликвидное имущество: легковой и грузовой автотранспорт, туристические и городские автобусы, специальная техника, оборудование различного назначения и недвижимость. Общество реализовывает проекты с коммерческими и муниципальными перевозчиками по обновлению автобусного парка как городских, так и пригородных маршрутов. Так, например, в рамках реализации транспортной реформы в г. Чебоксары Чувашской Республики было приобретено и передано в лизинг более 70 городских низкопольных автобусов. Руководство компании видит большой потенциал в развитии лизинговых услуг в сегменте пассажирских перевозок, как городских, так и туристических, в связи с тем, что большая часть всего обновляемого автобусного парка в России приобретается за счет заемных средств (кредит, лизинг и т.д.).

Место нахождения общества: 428001, Чувашская Республика, город Чебоксары, проспект Максима Горького, дом № 5, корпус № 2, помещение 5.

Учетная политика для целей бухгалтерского учета

При ведении бухгалтерского учета, в том числе при составлении бухгалтерской отчетности, ООО «Пионер-Лизинг» руководствовалось Федеральным законом от 06.12.2011 № 402-ФЗ «О бухгалтерском учете», Положением по ведению бухгалтерского учета и бухгалтерской отчетности в Российской Федерации, утвержденным Приказом Минфина России от 29.07.1998 № 34н, действующими положениями по бухгалтерскому учету.

Ведение бухгалтерского учета и составление бухгалтерской отчетности в 2018 году осуществлялось главным бухгалтером Смеловой Наталией Вениаминовной согласно Приказу № 135-К/0118 от 15.01.2018 г.

Принятая Обществом учетная политика утверждена Приказом № 477-П/1218 от 29 декабря 2018 года.

Основными способами ведения бухгалтерского учета в 2019 году являются:

1. Объекты основных средств стоимостью не более 40 000 руб. за единицу отражаются в составе материально-производственных запасов и списываются на расходы единовременно после ввода в эксплуатацию (п. 5 ПБУ 6/01).

2. Начисление амортизации по всем группам объектов основных средств производить линейным способом (п. 18 ПБУ 6/01).

3. Срок полезного использования объекта основных средств, в течение которого объект приносит экономическую выгоду (доход), устанавливает руководство организации на основании приказа (п. 20 ПБУ 6/01).

4. Амортизацию нематериальных активов начислять линейным способом с накоплением сумм амортизационных отчислений на отдельном балансовом счете «05».

5. Материально-производственные запасы учитываются по фактической себестоимости (п. 5, п. 6 ПБУ 5/01). При осуществлении торговой деятельности затраты по заготовке и доставке товаров до центральных складов (баз), производимые до момента их передачи в продажу, включаются в стоимость их приобретения (п. 13 ПБУ 5/01).

6. Фактическая себестоимость МПЗ формируется непосредственно на счетах 10 "Материалы" и 41 "Товары", т.е. без использования счетов 15 "Заготовление и приобретение материальных ценностей" и 16 "Отклонение в стоимости материальных ценностей».

7. При отпуске материально-производственных запасов в производство и ином выбытии их оценка производится по средней себестоимости (п.16 ПБУ 5/01). При этом при

проведении документов стоимость списания запасов рассчитывается по средней скользящей. При закрытии месяца она корректируется до средней взвешенной.

8. Учет затрат по обычным видам деятельности производится с применением бухгалтерских счетов № 20, 26, 44 в соответствии с рабочим планом счетов.

9. По окончании отчетного периода (месяца) 26 и 44 счета списываются непосредственно в дебет счета 90 «Продажи», т.е., используется метод «директ-костинг».

10. Все расходы по услугам признаются косвенными и списываются ежемесячно на счет 90.

11. В качестве доходов по обычным видам деятельности учитываются:

- выручка от лизинговой деятельности и арендных услуг по предоставлению имущества во временное владение и пользование по договорам лизинга и аренды;

- выручка от оказания услуг по размещению наружной рекламы с использованием рекламных конструкций;

- доходы от реализации и иного выбытия ценных бумаг.

Остальные доходы являются прочими доходами (ПБУ 9/99).

12. Лизинговые платежи отражаются в том периоде, в котором они имели место, и их отражение в учете не зависит от поступления денежных средств или оплаты. Датой начисления лизинговых платежей является дата расчетов в соответствии с условиями заключенного договора лизинга, за исключением первого лизингового платежа по договору (пп. 1 п. 1 ст. 251 НК РФ).

14. Если в договоре лизинга установлен неравномерный график осуществления лизинговых платежей, то размер дохода по лизинговой сделке признается в соответствии с графиком, установленным в договоре (п. 2 ст. 28 Закона N 164-ФЗ).

15. Проценты, уплачиваемые организацией за предоставление ей в пользование заемных средств, включаются в состав прочих расходов (п. 7 ПБУ 15/2008, п. 11 ПБУ 10/99).

16. Начисленные проценты или дисконт по выданному векселю включаются в состав прочих расходов (п. 15 ПБУ 15/2008) и отражаются равномерно в течение предусмотренного векселем срока выплаты полученных займы денежных средств (п. 15 ПБУ 15/2008).

17. В стоимость инвестиционного актива включаются проценты, причитающиеся к оплате займодавцу (кредитору), непосредственно связанные с приобретением, сооружением и (или) изготовлением инвестиционного актива. Для целей настоящего Положения под инвестиционным активом понимается объект имущества, подготовка которого к предполагаемому использованию требует длительного времени и существенных расходов на приобретение, сооружение и (или) изготовление (п. 7 ПБУ 15/2008). Под длительным временем следует считать период времени свыше 36 месяцев.

18. Переоценку финансовых вложений осуществлять ежемесячно (п.п. 19, 21 ПБУ 19/02).

19. При выбытии актива, принятого к бухгалтерскому учету в качестве финансовых вложений, по которому не определяется текущая рыночная стоимость, его стоимость определяется по первоначальной стоимости первых по времени приобретения финансовых вложений (способ ФИФО) (п. 26 ПБУ 19/02).

20. Доходы по финансовым вложениям признаются прочими поступлениями.

Расходы, связанные с предоставлением займов, а также с обслуживанием финансовых вложений организации, признаются ее прочими расходами.

21. Учет сделок купли-продажи ценных бумаг с обязательством обратного выкупа (РЕПО) вести через счета отражения займа, полученного денежными средствами или ценными бумагами.

22. Существенной признается сумма, отношение которой к общему итогу соответствующих данных за отчетный год составляет более 5%.

23. Учет расчетов по налогу на прибыль ведется в соответствии с Положением по бухгалтерскому учету "Учет расчетов по налогу на прибыль" ПБУ 18/02, утвержденным приказом Минфина России от 19.11.2002 №114н.

24. Руководствуясь принципом рациональности ведения бухгалтерского учета, организация признает возникновение постоянных разниц и соответствующих им постоянных налоговых активов (обязательств) в следующих ситуациях, когда возникающие разницы являются временными по своей экономической сути:

формирование (восстановление) резерва по сомнительным долгам по разным правилам в бухгалтерском и налоговом учете;

признание оценочного обязательства по оплате отпусков в бухгалтерском учете (основание: абз. 7 п. 6 ПБУ 1/2008).

25. Для обеспечения достоверности данных бухгалтерского учета и бухгалтерской отчетности организации проводить инвентаризацию имущества и обязательств один раз в год в последний месяц календарного года.

26. Резерв по сомнительным долгам создавать по задолженности, долги по которой не обеспечены никакими гарантиями (например, залогом или поручительством) и нет уверенности в том, что должник рассчитается. При этом если срок возникновения задолженности превышает 45 календарных дней, то начисляется резерв в размере 50 процентов от суммы задолженности. Если срок превышает 90 дней, то в размере 100%. Сумму резерва определять на каждую отчетную дату, то есть ежеквартально.

27. Утвердить следующий порядок ведения операций, связанных с наступлением страхового случая:

потери по страховым случаям признавать в составе расходов (п.п. 2, 11, 13 ПБУ 10/99 «Расходы организации»). Страховое возмещение в полной сумме учитывать в составе прочих доходов (п.п. 2, 7, 9, 10.2, 16 ПБУ 9/99 «Доходы организации»).

28. Резерв на оплату отпусков создавать.

29. Вклады в имущество общества рассматривать как безвозмездную передачу имущества и учитывать в составе прочих доходов в соответствии с п. 8 ПБУ 9/99 «Доходы организации».

Бухгалтерская (финансовая) отчетность за 2019 год составлена в соответствии с российскими правилами составления бухгалтерской (финансовой) отчетности.

Нематериальные активы

Информация о наличии и движении нематериальных активов представлена в Таблице 1.1. Пояснений к бухгалтерскому балансу.

Общая сумма нематериальных активов с неопределенным сроком полезного использования по состоянию на дату отчетности составила 2035 тыс. рублей.

Факторы, свидетельствующие о невозможности надежно определить срок полезного использования таких НМА:

- срок действия прав Общества на результат интеллектуальной деятельности и период контроля над активом является бессрочным;

- ожидаемый срок использования НМА, в течение которого организация предполагает получать экономические выгоды является неопределенным на момент постановки на учет.

Основные средства и доходные вложения в материальные ценности

Информация о наличии и движении основных средств и доходных вложений в материальные ценности представлена в Таблице 2.1. Пояснений к бухгалтерскому балансу.

Стоимость объектов ОС, не подлежащих амортизации, составляет 422 тыс. рублей.

В составе доходных вложений в материальные ценности основные средства, переданные лизингополучателям по договорам лизинга лизингополучателям.

Долгосрочные финансовые вложения

Информация о наличии и движении финансовых вложений представлена в Таблице 3.1. Пояснений к бухгалтерскому балансу.

В 2019 г в ходе проведения проверки наличия признаков обесценения финансовых вложений проверки были выявлены финансовые вложения, характеризующиеся признаками возможного обесценения. По таким финансовым вложениям создан резерв в размере учетной стоимости таких финансовых вложений в сумме 332 030 тыс. рублей.

По состоянию на 31 декабря балансовая стоимость (с учетом резерва под обесценение) финансовых вложений составила, тыс. руб.:

	2019	2018
Долевые финансовые вложения, по которым текущая рыночная стоимость не определяется	1 094 398	662 964
Прочие финансовые вложения, по которым текущая рыночная стоимость не определяется	5 865	13 254

Запасы.

Информация о наличии и движении запасов представлена в Таблице 4.1. Пояснений к бухгалтерскому балансу.

Дебиторская задолженность

Информация о наличии и движении дебиторской задолженности представлена в Таблице 5.1. Пояснений к бухгалтерскому балансу.

Движение дебиторской задолженности раскрывается за вычетом оборотов, связанных с возникновением и выбытием дебиторской задолженности в одном отчетном периоде.

В связи с неблагоприятной ситуацией по новой коронавирусной инфекции в мире, с возможными рисками ухудшения экономической ситуации в России в связи с противоэпидемическими и профилактическими мероприятиями, организованными и начатыми Роспотребнадзором в декабре 2019 года после появления первой информации о случаях неизвестного на тот момент заболевания в г. Ухань Китайской Народной Республики, рисками издания законодательных актов, влекущих потерю возможности

лизингополучателей, ведущих деятельность в сфере пассажирских перевозок, частично или в полной мере предотвратить убытки (карантин, ограничение перевозок), с риском снижения размера лизинговых платежей и реструктуризации задолженности таких контрагентов создан резерв по сомнительным долгам по дебиторской задолженности лизингополучателей, ведущих деятельность в сфере пассажирских перевозок, в размере 70% от суммы дебиторской задолженности по состоянию на 31.12.2019 г. Просроченной дебиторской задолженности со сроком возникновения свыше 45 дней по состоянию на 31 декабря 2019 г у таких контрагентов нет.

В составе прочей дебиторской задолженности отражены (без учета резерва по сомнительным долгам):

По состоянию на 31 декабря:	2019	2018
Дебиторская задолженность лизингополучателей по возмещению стоимости предмета лизинга	340 089	222 049
Дебиторская задолженность по прочим инвестиционным операциям	210 361	53 696
Расчеты с разными дебиторами и кредиторами	25 358	90 185
Расчеты по налогам и сборам	3 712	83
Расчеты по имущественному страхованию	2 208	477
Прочая дебиторская задолженность	890	820

Денежные средства и денежные эквиваленты

Движение денежных средств и денежных эквивалентов представлено в отчете о движении денежных средств.

Денежные средства в кассе, на расчетных счетах в банках, срочные депозитные вклады в кредитных организациях с правом досрочного возврата отражаются в составе денежных средств в бухгалтерском балансе:

По состоянию на 31 декабря:	2019	2018
Денежные средства в кассе	104	-
Денежные средства на расчетных счетах	6 844	6 313
Денежные средства на депозитных счетах	93 397	87 397

Долгосрочные, краткосрочные обязательства и кредиторская задолженность

Информация о наличии и движении кредиторской задолженности, в том числе по кредитам и займам, представлена в таблице 5.3 Пояснений к бухгалтерскому балансу.

Сведения о размещенных дисконтных и процентных векселях представлены в таблице:

Наименование инструмента	Объем, размещенный на 31.12.2019, тыс. руб.	Ставка, %
Краткосрочные дисконтные векселя	194 934	-
Краткосрочные процентные векселя	112 494	14,00
Долгосрочные дисконтные векселя	146 173	-

В числе дисконтных векселей присутствуют векселя с погашением по номиналу через 1, 2 и 3 года. Кроме того, клиентам предлагается структурный продукт, представляющий собой аналог банковского вклада с ежемесячной выплатой процентов. Такой продукт создается на основе набора дисконтных векселей с погашением через каждый месяц.

В числе процентных векселей на сегодня предлагаются лишь процентные векселя со сроком погашения через 1 год со сроком платежа не позднее тридцати рабочих дней от предъявления.

Информация о размещенных биржевых облигациях представлена в таблице:

Выпуск	Наименование ЦБ	Дата начала торгов	Дата погашения выпуска	Оферта	Ставка купона, % (*)	Объем выпуска, шт.	Объем, размещенный на 31.12.19, шт.	Объем, размещенный на 31.12.19, тыс. руб.
БО-П01	ПионЛиз БП1	26.06.18	31.05.23	22.06.20 (**)	12,25	100 000	100 000	100 000
БО-П02	ПионЛиз БП2	15.03.19	21.01.29	-	12,75	300 000	300 000	300 000
БО-П03	ПионЛиз БП3	26.11.19	04.10.29	-	13,25	400 000	49 294	49 294

(*) По состоянию на 31.12.2019 г

(**) Дата основной оферты 22.06.2020 г, условиями выпуска предусмотрена дополнительная ежемесячная оферта.

Сумма расходов на организацию выпуска и обслуживание собственных ценных бумаг, включенные в прочие расходы составила 27 784 тыс. рублей.

Сроки погашения основных видов займов, кредитов, других заемных обязательств

ООО «Пионер-Лизинг» привлекает денежные средства в виде долгосрочных кредитов с погашением основного долга в течение срока договора по графику платежей, а также долгосрочных и краткосрочных займов.

Кредиты и займы по срокам погашения	Задолженность на отчетную дату, тыс. руб.	Средневзвешенная ставка, %
В 2020 г	14 503	15,06
В 2021 г	68 808	12,77
В 2022 г	258 079	13,03
В 2023 г	12 618	13,00
В 2024 г	764	14,00

Доходы и расходы

Информация о выручке, себестоимости продаж и валовой прибыли представлена в таблице:

2019 год:	Выручка	Себестоимость продаж	Валовая прибыль
Арендные платежи	2 186	-	2 186
Выкупной платеж предмета лизинга	9 702	-	9 702
Лизинговая деятельность	248 163	-	248 163
Реализация товаров для перепродажи	4 133	2 739	1 394
Размещение рекламного изображения на рекламных щитовых конструкциях	4 512	-	4 512
Реализация и иное выбытие ценных бумаг	90 336	88 040	2 296
2018 год:			
Арендные платежи	1 795	-	1 795
Выкупной платеж предмета лизинга	5 310	-	5 310
Лизинговая деятельность	179 379	-	179 379
Реализация товаров для перепродажи	12 303	12 299	4
Размещение рекламного изображения на рекламных щитовых конструкциях	4 300	-	4 300

Информация о произведенных расходах по элементам затрат представлена в Таблице 6 Пояснений к бухгалтерскому балансу.

Коммерческие расходы	2019 год	2018 год
Материальные расходы	-	51
Расходы по аренде	1 328	1 836
Расходы на рекламу	1 569	1 311
Прочие расходы	486	670
Управленческие расходы	2019 год	2018 год
Амортизация	29 414	28 489
Материальные расходы	1 226	1 265
Налоги и сборы	715	291
Обязательное и добровольное страхование имущества	1 939	2 212
Оплата труда	4 028	3 465
Списание стоимости имущества, переданного на баланс лизингополучателю	140 649	109 666
Агентские услуги по поиску, заключению договоров и работе с клиентами	21 326	12 231
Услуги лизинга по договорам с лизингодателями	-	2 270
Аренда имущества	220	209
Коммунальные расходы	68	113
Страховые взносы	1 215	1 039
Прочие расходы	2 374	3 716

Доходы от участия в других организациях

Дивиденды (доходы от участия в других организациях) включаются в состав доходов организации на дату распределения прибыли в сумме, определенной в соответствии с решением о распределении прибыли.

В отчетности за 2019 год были отражены дивиденды к получению от дочерней компании Акционерное общество «Инвестиционная компания «НФК - Сбережения» результатам 2010, 2011, 2012, 2013, 2014 г., 2015 г., 2016 и 6 месяцев 2019 в размере 165 842 тыс. руб.

Сумма дивидендов к получению в размере 124 356 тыс. рублей списана на прочие расходы в связи с заключением соглашений об отказе от получения дивидендов в целях развития дочерней компании.

Дивиденды в размере 42 486 тыс. рублей перечислены на расчетный счет общества.

Прочие доходы и расходы

В течение 2019 года и 2018 года были произведены следующие доходы и расходы:

Прочие доходы	2019 год	2018 год
Списание оценочных резервов в связи с избыточностью или прекращением условий признания	17 923	22 772
Прочие внереализационные доходы (расходы)	1 577	26 124
Реализация основных средств	175 968	25 994
Доходы от выявленных в ходе инвентаризации имущественных прав на результаты интеллектуальной деятельности	766 557	-
Доходы в форме опционной премии в целях хеджирования	43 586	11 620
Списание стоимости прав требования	6 546	-
Реализация имущественных прав	74 645	-
Прочие доходы от финансовой деятельности	-	111 928
Пени и неустойки по договорам к получению	6 034	8 772
Прочие расходы	2019 год	2018 год
Налоги и сборы	1 680	2 472
Отчисления в оценочные резервы	706 205	31 162
Прочие внереализационные доходы (расходы)	2 406	15 953
Безвозмездная финансовая помощь дочерним компаниям	44 462	11 949
Расходы на услуги банков	290	518
Реализация основных средств	176 177	36 094
Списание дебиторской задолженности	9 919	7 039
Расходы на организацию выпуска и обслуживание ценных бумаг	27 784	1 385
Расходы по опционному договору в целях хеджирования	14 879	14 807
Расходы по опционному договору	4 345	-
Списание суммы дивидендов от дочерней компании в связи с отказом от их получения	124 356	-

Налог на прибыль

Установленный российским законодательством налог на прибыль в 2019 году исчислялся по ставке 20 % от подлежащей обложению суммы прибыли, полученной за год (п.1 ст. 284 НК РФ).

С доходов в виде процентов по облигациям российских организаций, если такие облигации номинированы в рублях и эмитированы в период с 01.01.2017 г по 31.12.2021 г включительно, налог исчислялся по ставке 15 % (пп. 1 п. 4 ст. 284 НК РФ).

По доходам, полученным в виде дивидендов, при условии, что на день принятия решения о выплате дивидендов получающая дивиденды организация в течение не менее 365 календарных дней непрерывно владеет на праве собственности не менее чем 50-процентным вкладом (долей) в уставном (складочном) капитале (фонде) выплачивающей дивиденды организации или депозитарными расписками, дающими право на получение дивидендов, в сумме, соответствующей не менее чем 50 процентам общей суммы выплачиваемых организацией дивидендов, к налоговой базе применялась налоговая ставка в размере 0 % (пп.1 п.3 ст 284 НК РФ).

Условный расход (доход) по налогу на прибыль:

Финансовый результат	Сумма дохода, руб.	Ставка налога на прибыль, тыс. %	Условный расход (доход) по налогу на прибыль, тыс. руб.
От деятельности с основной системой налогообложения	40 436	20,00	8 087
В виде процентов по облигациям российских организаций	19	15,00	3
Дивиденды, полученные по акциям (более 50% от общей суммы дивидендов)	41 486	0,00	0
От деятельности с особым порядком налогообложения	1 739	-	0
Итого	83 680	x	8 090

Информация о начисленном постоянном налоговом активе представлена в таблице

	Постоянные разницы в оценке доходов /расходов	Признаны (ПНО) ПНА
Косвенные расходы	(452)	(91)
Оценочные обязательства и резервы	418	84
Резервы по сомнительным долгам	(356 671)	(71 334)
Резерв под обесценение финансовых вложений	(332 030)	(66 406)
Доходы в виде имущественных прав на результаты интеллектуальной деятельности, выявленных в результате инвентаризации	766 557	153 311
Безвозмездная финансовая помощь дочерней компании с долей участия более 50%	(44 462)	(8 892)
Проценты к уплате	20 021	4 004
Прочие внереализационные расходы	(684)	(137)
Списание дебиторской задолженности	405	81
Итого	53 102	10 620

Информация об отложенных налоговых активах и обязательствах, учтенных при определении текущего налога на прибыль, представлена в таблице.

	Отложенные налоговые активы		Отложенные налоговые обязательства	
	Признаны	Списаны	Признаны	Списаны
Дебиторская задолженность	470	(1 408)	-	-
Доходные вложения в материальные ценности	914	(223)	502	(686)
Нематериальные активы	1	-	-	-
Основные средства	28	-	106	(114)
Расходы будущих периодов	2 822	(1 154)	-	-
Товары отгруженные	-	-	300	(1 190)
Итого	4 235	(2 785)	907	(1 990)

Признание (погашение) отложенных налоговых активов и обязательств отчетном периоде связано:

- с применением разных способов начисления амортизации для целей бухгалтерского учета и целей определения налога на прибыль;
- с убытком, перенесенным на будущее, не использованного для уменьшения налога на прибыль в отчетном периоде, но который будет принят в целях налогообложения в последующих отчетных периодах;
- применением, в случае продажи объектов основных средств, разных правил признания для целей бухгалтерского учета и целей налогообложения остаточной стоимости объектов основных средств и расходов, связанных с их продажей;
- признанием в бухгалтерском учете обесценения финансовых вложений, по которым не определяется их текущая рыночная стоимость.

Прочее (строка 2460) отчета о финансовых результатах

По строке прочее отчета о финансовых результатах отражена сумма единого налога на вмененный доход за 2019 год в сумме 159 тыс. рублей (2018 год: 205 тыс. рублей)

События после отчетной даты

Существенные события после отчетной даты, которые оказали или могут оказать влияние на финансовое состояние, движение денежных средств или результаты деятельности и которые имели место в период между отчетной датой и датой подписания бухгалтерской отчетности за отчетный год, у Общества отсутствуют.

Информация об оценочных обязательствах, условных обязательствах и условных активах

Оценочное обязательство, связанное с возникновением у работников права на оплачиваемые отпуска, состоит из суммы обязательства по выплате отпускных работникам и суммы обязательства по уплате страховых взносов во внебюджетные фонды. Оценочное обязательство на отчетную дату рассчитано по каждому сотруднику как увеличенное на

сумму страховых взносов произведение количества дней отпуска, не использованного сотрудником на конец отчетного периода, и среднедневного заработка сотрудника. При этом среднедневной заработок сотрудника определяется в соответствии с порядком, применяемым для расчета отпускных. По состоянию на 31.12.2019 в ООО «Пионер-Лизинг» созданы резервы на оплату отпусков в сумме 340 тыс. рублей.

ООО «Пионер-Лизинг» объявило в 2019 году безотзывные публичные оферты на заключение договора поручительства по денежным обязательствам ООО «НФК-СИ», вытекающим из опционных договоров (контрактов) на право продажи ценных бумаг (опцион Put), заключенных с Покупателями опциона.

Оферты адресованы всем Покупателям опциона (далее – Покупатель (покупатели) опциона), на право продажи биржевых облигаций документарных процентных неконвертируемых с обязательным централизованным хранением серии БО-П02 (идентификационный номер выпуска 4B02-02-00331-R-001P от 11.03.2019) и БО-П03 (идентификационный номер выпуска 4B02-03-00331-R-001P от 24.10.2019), заключившим с ООО «НФК-СИ» (Продавец опциона) такие опционные договоры.

По условиям выпусков БО-2 и БО-3 эмитент вправе принять решение о досрочном (частично досрочном) погашении биржевых облигаций выпуска по своему усмотрению в течение любого купонного периода после даты окончания размещения. При этом, согласно тексту опциона, Покупатель опциона приобретает право потребовать от продавца опциона выкупа, а Продавец опциона обязуется в случае предъявления Покупателем опциона приобрести (выкупить) у Покупателя опциона ценные бумаги по их номинальной стоимости, действующей на дату фактического исполнения опциона, а также выплатить накопленный купонный доход на дату фактического исполнения опциона.

Таким образом, на дату составления, а также дату подписания отчетности сформировать оценку обязательства ООО «Пионер-лизинг» не представляется возможным, так как величина обеспечиваемого обязательства зависит от ряда факторов (предъявление /не предъявление требований Покупателя опциона об исполнении обязательств, частичное погашение биржевых облигаций, величина накопленного купонного дохода на дату исполнения опциона) и может быть достоверно установлена только на дату предъявления держателем опциона соответствующего требования.

Вместе с тем, в распоряжении Общества имеется информация о заключенных в 2019 году ООО «НФК-СИ» договоров, предусматривающих обязанность приобрести 247 штук облигаций ООО «Пионер-Лизинг».

Дата заключения первого опционного договора за отчетный период 15.03.2019 г.

Дата заключения последнего опционного договора за отчетный период 21.11.2019 г.

Наиболее ранняя дата истечения опциона по договору, заключенным за отчетный период: 15.03.2020 г.

Наиболее ранняя дата истечения опциона по договору, заключенным за отчетный период: 21.11.2022 г.

Связанные стороны

В процессе осуществления финансово-хозяйственной деятельности Общество производит операции с обществами, которые являются связанными сторонами.

К операциям со связанными сторонами относятся операции:

- приобретение и продажа товаров и услуг, основных средств и других активов;
- аренда имущества и предоставление имущества в аренду;
- финансовые операции включая предоставление займов;
- передача в виде вклада в уставные капиталы;
- предоставление и получение обеспечений исполнения обязательств;

- другие операции.

Для целей настоящей бухгалтерской (финансовой) отчетности по состоянию на 31 декабря 2019 г были выделены следующие связанные стороны:

	Основание, в силу которого сторона признается связанной	Доля участия связанной стороны в уставном капитале Общества, %	Доля участия Общества в уставном капитале связанной стороны, %
Наумов Евгений Леонидович	участник Общества	51,22	-
Пономарев Владислав Евгеньевич	участник Общества	48,78	-
Архипов Николай Алексеевич	директор Общества	-	-
АО «НФК-Сбережения» (ИНН 2130190797)	договор № 1-04/19 доверительного управления долей в уставном капитале общества с ограниченной ответственностью от 19.04.2019 г, учредитель управления - участник Общества Пономарев Владислав Евгеньевич	-	-
АО «НФК - Сбережения» (ИНН 2130190797)	Обществу принадлежит более 50 % уставного капитала компании	-	99,66
ООО «НФК - Структурные инвестиции» (ИНН 2130207144)	Обществу принадлежит более 50 % уставного капитала компании	-	100,00
ООО «НФК - Финансовые технологии» (ИНН 2130213910)	Общество оказывает существенное влияние на компанию	-	99,66 (*)

(*) Доля косвенного участия Общества в компании. ООО «НФК - Финансовые технологии» является дочерней компанией Акционерного общества «Инвестиционная компания «НФК - Сбережения» с долей участия в ее уставном капитале в размере 100%.

Суммы сделок со связанными сторонами по состоянию на 31 декабря 2019 года и 31 декабря 2018 года представлены следующим образом:

	2019 год			2018 год		
	Дочерние общества	Участники Общества	Основной управленческий персонал	Дочерние общества	Участники Общества	Основной управленческий персонал
Продажа товаров, услуг, основных средств, имущественных прав	280 703	-	-	-	14 478	-
Приобретение товаров, услуг	25 039	-	-	797	-	-
Прочие расходы по финансовым операциям	168 618	-	-	10 000	-	-

	2019 год			2018 год		
	Дочерние общества	Участники Общества	Основной управленческий персонал	Дочерние общества	Участники Общества	Основной управленческий персонал
Предоставление имущества в аренду	1 448	-	-	1 170	-	-
Аренда имущества	276	-	-	2 988	-	-
Дивиденды полученные	165 842	-	-	-	-	-
Полученные займы, выпущенные векселя	691 195	-	-	511 501	14 600	-
Предоставленные займы	-	-	-	-	1 300	-
Проценты к получению	-	2 131	-	-	3 147	-
Проценты к уплате	60 342	1	-	48 475	11	-
Передача в виде вклада в уставный капитал	765 523	-	-	-	-	-
Прочие операции	4	-	-	-	-	-
Расходы на персонал	-	-	1 954	-	-	1 289

	31 декабря 2019 г			31 декабря 2018 г		
	Дочерние общества	Участники Общества	Основной управленческий персонал	Дочерние общества	Участники Общества	Основной управленческий персонал
Дебиторская задолженность (без учета резервов)	260 212	-	-	11 375	-	-
Долгосрочные финансовые вложения	-	5 340	-	-	9 642	-
Кредиторская задолженность	938	-	39	1 069	-	27
Долгосрочные обязательства по заемным средствам	764	-	-	9 381	-	-

31 декабря 2019 г

31 декабря 2018 г

	Дочерние общества	Участники Общества	Основной управленческий персонал	Дочерние общества	Участники Общества	Основной управленческий персонал
Краткосрочные обязательства по заемным средствам	-	-	-	22 017	133	-
Обеспечения обязательств выданные	33 549			18 002		

Обеспечения третьим лицам по обязательствам связанных сторон, кроме публичных безотзывных оферт на заключение договора поручительства по денежным обязательствам ООО «НФК-СИ», вытекающим из опционных договоров (контрактов) на право продажи ценных бумаг (опцион Put), заключенных с Покупателями опциона, не выдавались.

Резерв по сомнительным долгам сформирован по расчетам с дочерней компанией ООО «НФК-СИ» в размере 181 101 тыс. руб. в связи со значительной долей лизингополучателей, ведущих деятельность в сфере пассажирских перевозок, в ее дебиторской задолженности. Списания дебиторской задолженности, по которой истек срок давности, других долгов, нереальных для взыскания, связанных сторон не было.

В 2019 году вознаграждение основного управленческого персонала включало оплату труда, начисленные на нее налоги и иные обязательные платежи в соответствующие бюджеты и внебюджетные фонды и т.п.

Директор ООО «Пионер-Лизинг»
«31» марта 2020г



Н.А. Архипов

Пронумеровано и пронумеровано

18 лист 26

Директор АК «ЛИК.А.Р.-Ч»

Р. Р. Закирова

« 31 » *декабрь* 2019 года

